

Début des semis aux États-Unis

Sécheresse dans le Midwest

Les prix pour les grandes cultures se retrouvent en hausse par rapport à la semaine dernière (maïs : +10 cents/boisseaux, fève soya : +30 cents/boisseaux, blé : +13 cents/boisseaux), toujours principalement soutenue par des prévisions en baisse sur les surfaces semées pour la prochaine récolte et des stocks de reports sous pression aux États-Unis. Des craintes sur la deuxième récolte de maïs au Brésil aident également à maintenir les prix (plus de détail en page 2).

Les producteurs américains de maïs dans le Midwest ont débuté la période des semis la semaine dernière avec un 4% complété à l'échelle nationale, un début comparable à l'année dernière (3%). La météo d'ici la fin du mois s'annonce froide, mais sans précipitations d'importance ce qui permettrait aux producteurs de progresser avec leurs semis. Les températures plus froides que les normales pourraient toutefois nuire au blé américain, présentement évalué à 53% bon à excellent vs 62% l'année dernière.

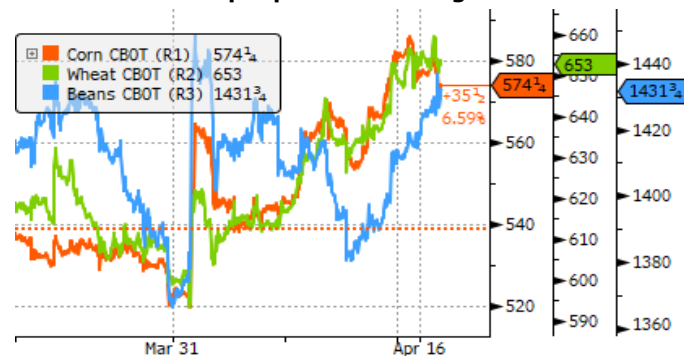
Si la saison des semis progresse bien, les surfaces pourraient être plus importantes que ce qui a été annoncé dans le rapport des intentions d'ensemencements avec respectivement 90.8M acres et 87.6M acres pour le maïs et la fève. Les craintes pour le moment sont sur l'état de l'humidité du sol. Actuellement, 17% de la surface attribuée au maïs est en sécheresse, principalement dans les deux États du Dakota, au Colorado et au Texas. Le risque météo viendra donc dicter l'allure des prix pour les semaines et mois à venir.

Ventes à l'exportation – États-Unis

Les achats chinois de grains américains sont l'une des principales raisons expliquant l'augmentation des prix des grains depuis le mois d'août. Cela dit, ces derniers se sont faits plus rares dernièrement. Le rapport des exportations hebdomadaires publié jeudi est venu confirmer l'absence chinoise encore une fois avec des ventes plutôt décevantes. Pour le maïs, seulement 380K TM ont été vendues vs 807K TM la semaine dernière et 969K TM l'année dernière. Les ventes pour la fève soya n'ont pas été mieux avec 355K TM, légèrement plus élevé que la semaine dernière à 246K TM. Finalement pour le blé, les ventes ont chuté de 394K TM cette semaine pour atteindre 217K TM, le plus faible total depuis septembre. Des annulations provenant de la Corée du Sud, du Mexique et du Japon expliquent en partie la mauvaise donnée.

| Grains | Dernier | Var. 1j | Var. % 1j | Var. % 30j |
|-------------------------------------|----------|---------|-----------|------------|
| Maïs | | | | |
| Mai 21 | 5.86 | -0.04 | -0.7% | 5.7% |
| Fève Soya | | | | |
| Mai 21 | 14.33 | 0.15 | 1.0% | 0.7% |
| Tourteau de Soya | | | | |
| Mai 21 | 402.90 | 0.01 | 0.2% | -0.8% |
| Blé | | | | |
| Mai 21 | 6.52 | -0.02 | -0.3% | 0.0% |
| Bétail | | | | |
| Porc | | | | |
| Mai 21 | 1.025 | -0.01 | -1.0% | 10.3% |
| Engrais | | | | |
| Urea en Granule NOLA US\$/TC | | | | |
| Spot | 370.00 | -35.00 | -8.6% | -7.7% |
| UAN 32% NOLA USD\$/ST | | | | |
| Spot | 300.00 | 0.00 | 0.0% | 0.0% |
| MAP Floride Central USD\$/TC | | | | |
| Spot | 580.00 | 0.00 | 0.0% | 0.0% |
| Devises | | | | |
| CADUSD | | | | |
| Spot | 79.97 | 0.26 | 0.3% | 0.5% |
| Énergie | | | | |
| Gaz Naturel | | | | |
| Spot | 2.685 | 0.03 | 1.0% | 4.8% |
| Propane Belvieu | | | | |
| Spot | 0.817 | 0.00 | 0.2% | -13.7% |
| WTI | | | | |
| Spot | 63.27 | -0.19 | -0.3% | -2.4% |
| Bourses | | | | |
| US | | | | |
| S&P 500 | 4,178.6 | 8.2 | 0.2% | 5.4% |
| Canada | | | | |
| SPTSX | 19,318.6 | -3.31 | 0.0% | 2.4% |

Graphique 1. Prix des grains



C N1 Comdty (CORN FUTURE Jul21) grains & US dollar 20 Days 30 Minutes
Copyright © 2021 Bloomberg Finance L.P. 16-Apr-2021 14:01:56

Le maïs Safrinha fait face à des conditions difficiles

Cela fait maintenant plusieurs semaines qu'on en parle, mais les craintes commencent à se matérialiser au Brésil; la deuxième récolte de maïs est impactée par un manque de précipitations. En effet, plus de la moitié des semis de maïs Safrinha, récolte généralement exportée, a été semé à l'extérieur de la fenêtre idéale dû au retard dans la récolte de fève soya en février et en mars. Ce retard expose donc le maïs à des températures plus chaudes et sèches qu'à l'habitude.

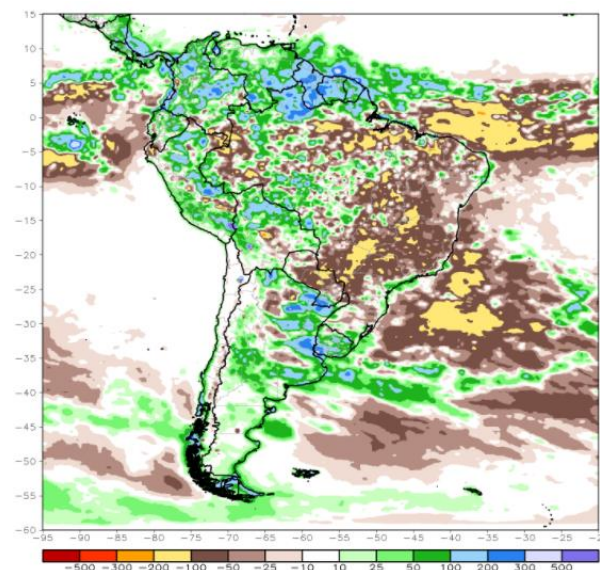
Les régions les plus à risque sont les États du Centre-Sud, qui représentent 45% de la production de maïs du pays. De légères précipitations sont prévues en début de semaine prochaine, mais ce ne serait pas assez pour venir freiner les dégâts sur le développement de la plante. L'un des États dans cette région à risque, le Paraná, a vu sa prévision concernant sa production être réduite de près de 1M TM cette semaine causé par les températures sèches. Cet État représente 16% de la production totale et d'autres réductions pourraient se matérialiser si la météo ne collabore toujours pas.

Le dollar canadien de retour à 80 cents

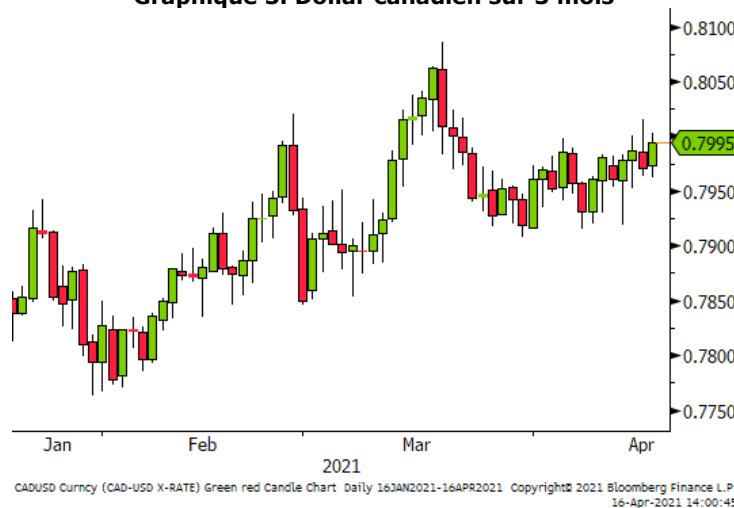
L'appétit pour le risque est de retour sur les marchés financiers vers la fin de la semaine, en partie grâce à d'excellents chiffres provenant de la Chine, ce qui essentiellement diminue la valeur du dollar américain au profit du dollar canadien. La croissance du PIB en Chine pour le premier trimestre a atteint 18.3% vs 2020, propulsée par les ventes au détail. Le chiffre élevé s'explique par le fait que l'économie au premier trimestre avait été fortement impactée par le coronavirus. La Chine s'en sort toutefois très bien et pourrait surpasser les attentes d'une croissance annuelle prévue à 6%.

La semaine avait pourtant très mal commencé alors que les États-Unis ont arrêté d'administrer le vaccin de Johnson&Johnson pour combattre la Covid-19 mardi dû à des cas de thrombose, tout comme le vaccin d'AstraZeneca. La pause était prévue pour quelques jours seulement, mais cette dernière est prolongée d'au moins une semaine. Les É-U devraient toutefois continuer à vacciner 3M personnes par jour.

Graphique 2 : Anomalie des précipitations 30 jours



Graphique 3. Dollar canadien sur 3 mois



Nous contacter

Pour être ajouté à notre liste de distribution, faites la demande à

Montréal – Siège Social

Rafael Pagnoncelli, M. Sc., CFA
Directeur Principal

Rafael.Pagnoncelli@sollio.coop

Jean-Charles Berthelet, M. Sc
Analyste

Jean-Charles.Berthelet@sollio.coop

Alain Badro, MBA, CFA
Analyste

Alain.Badro@sollio.coop

Avis de dégageement de responsabilité

LE DÉPARTEMENT DE GESTION DES RISQUES FINANCIERS DE LA COOP FÉDÉRÉE FOURNIT LES DOCUMENTS CONTENUS DANS LE PRÉSENT SITE À TITRE D'INFORMATION GÉNÉRALE SEULEMENT. CES DOCUMENTS ONT ÉTÉ PRODUITS AVEC SOIN, MAIS LE DÉPARTEMENT DE GESTION DES RISQUES FINANCIERS DE LA COOP FÉDÉRÉE NE GARANTIT NI L'EXACTITUDE, NI L'INTÉGRALITÉ DE L'INFORMATION QU'ILS COMPORTENT. DES INEXACTITUDES OU DES ERREURS TYPOGRAPHIQUES POURRAIENT SE GLISSER DANS LES TEXTES. LE DÉPARTEMENT DE GESTION DES RISQUES FINANCIERS DE LA COOP FÉDÉRÉE DÉCLINE TOUTE RESPONSABILITÉ EN CAS DE PERTE, D'ALLÉGATION OU DE RÉCLAMATION DÉCOULANT DIRECTEMENT OU INDIRECTEMENT DE L'UTILISATION DE L'INFORMATION FOURNIE DANS CE SITE OU DANS TOUT SITE LIÉ. LES INFORMATIONS DANS LA PRÉSENTE NE DOIVENT PAS ÊTRE CONÇUES COMME DES RECOMMANDATIONS D'ACHAT OU DE VENTE. ELLES SONT DES INFORMATIONS QUI PEUVENT SERVIR DANS LA PLANIFICATION STRATÉGIQUE DE DÉCISIONS COMMERCIALES.

AUCUN DROIT DE COPIER L'INFORMATION CONTENUE, DE LA DISTRIBUER OU DE LA DIFFUSER À UN TIERS PARTI, SANS AUTORISATION AU PRÉALABLE.